



# PORTRAIT DES AÎNÉS

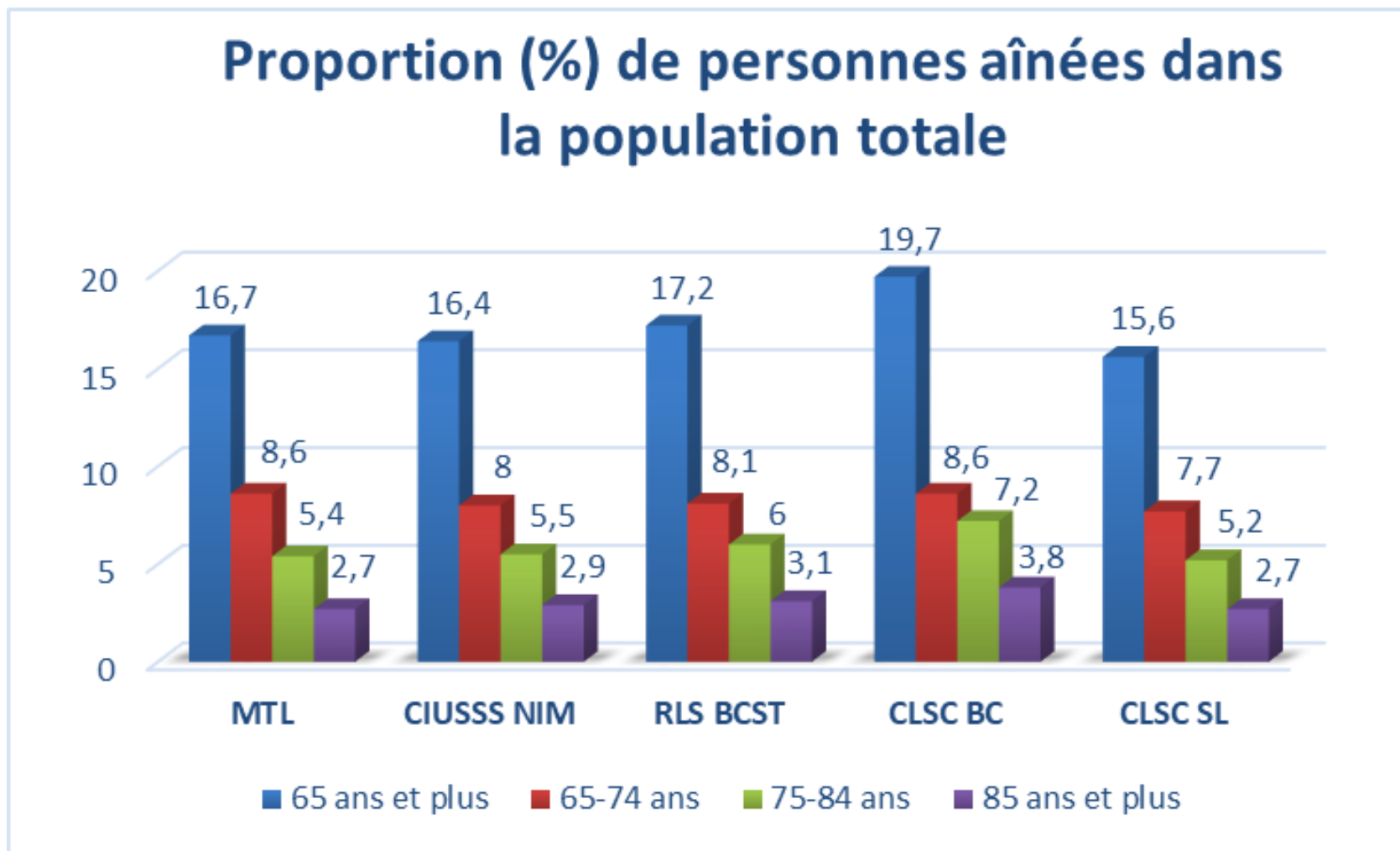
## TABLE DE CONCERTATION DES AÎNÉS DE BORDEAUX-CARTIERVILLE

Fannie Brunet, Organisatrice Communautaire  
CIUSSS du Nord-de-l'île-de-Montréal

Janvier 2020



# Profil sociodémographique des aînés





## Profil sociodémographique des aînés

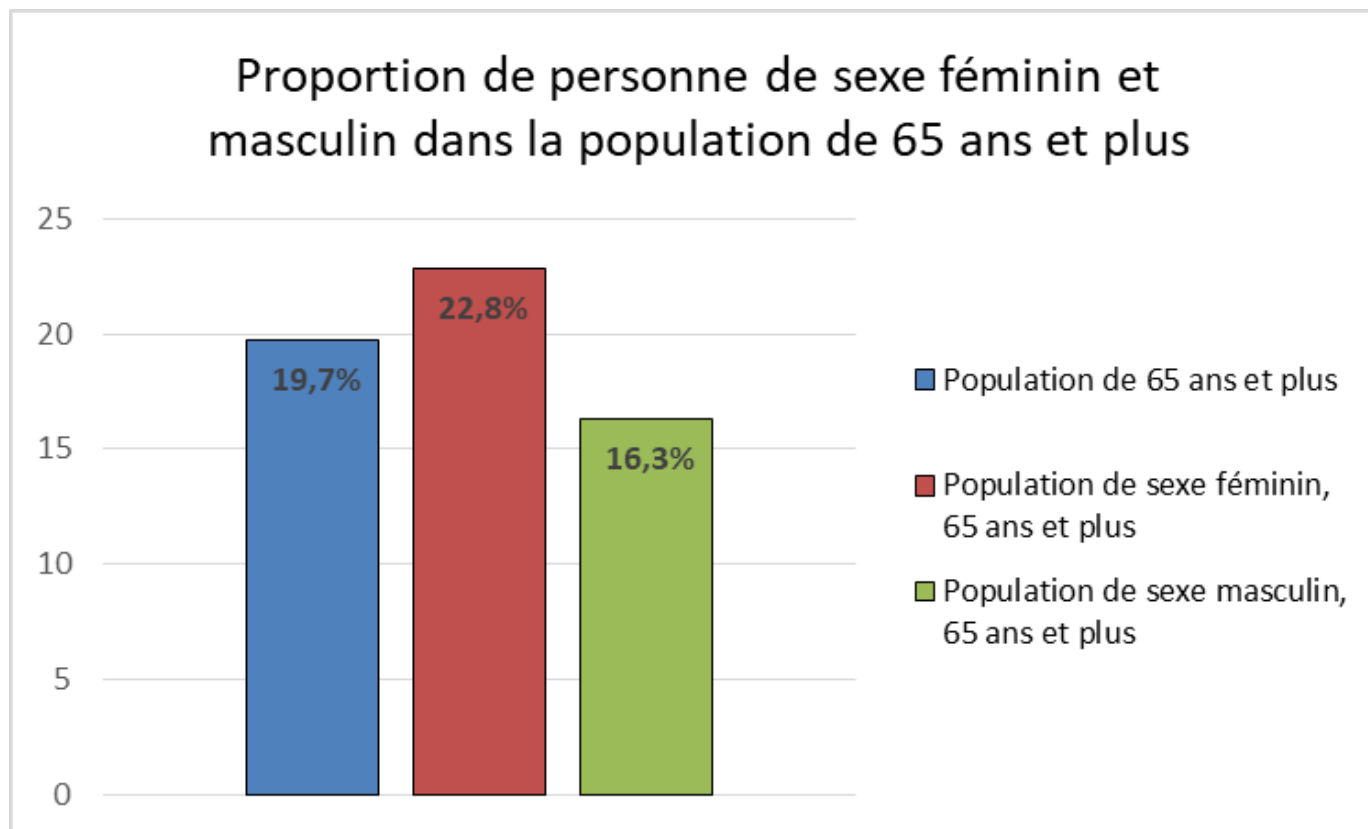
- Les personnes âgées de 65 ans et plus représentent 19,7% de la population de Bordeaux-Cartierville.

<b>Population</b>	<b>BC</b>
65 ans et plus	11 235
65-74 ans	4 935
75-84 ans	4 125
85 ans et plus	2 180



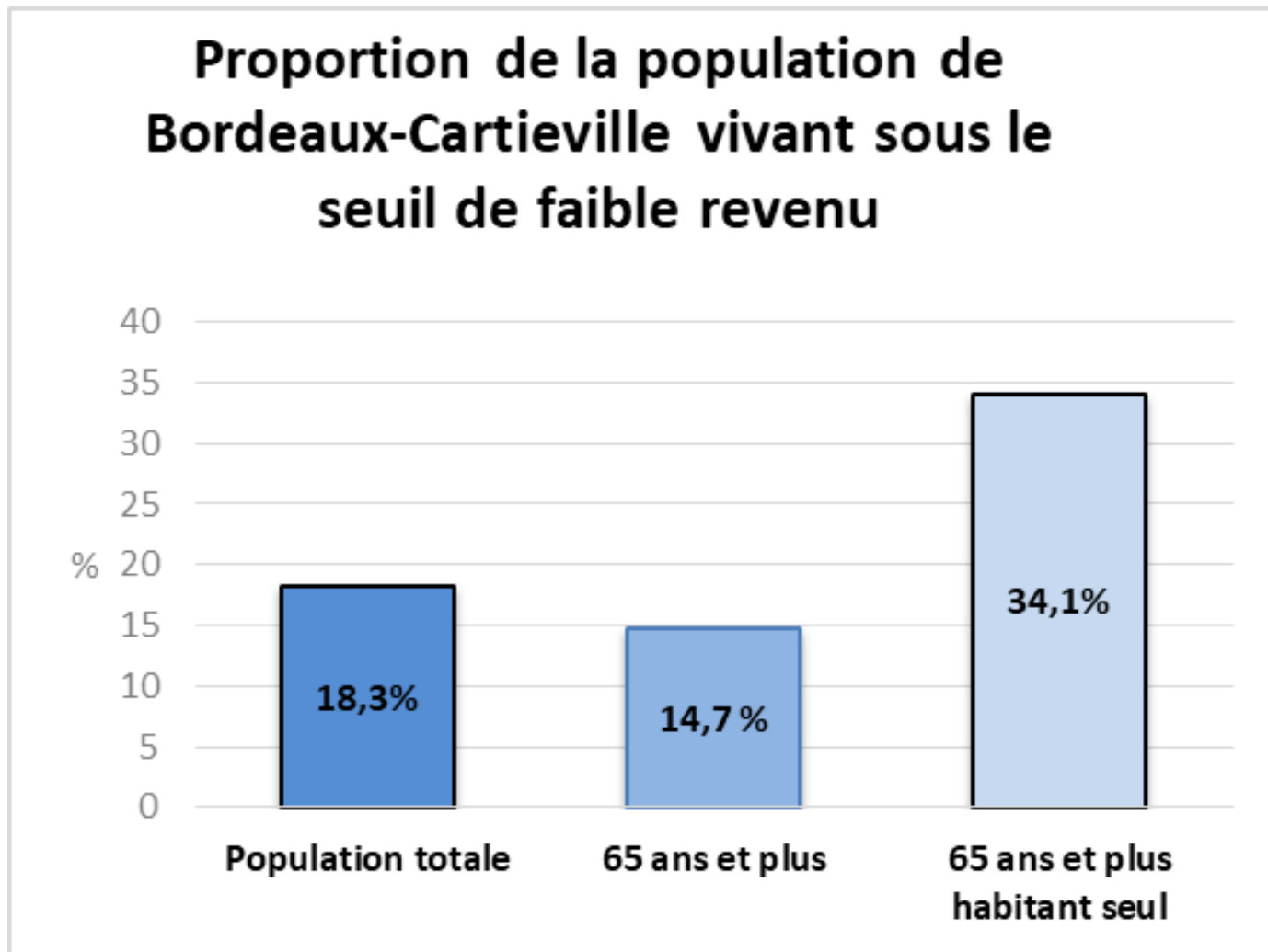
# Profil sociodémographique des aînés

- Parmi la population de 65 ans et plus, la proportion de femmes (22,8%) est légèrement plus élevée que celle des hommes (16,3%).





# Profil socio-économique des aînés





## Profil socio-économique des aînés

Plus de 30% des 65 ans et plus **vivent seul** et sous le **seuil de faible revenu** (CIUSSS NÎM, Recensement 2016)

*L'isolement des aînés est vu comme préoccupant, notamment pour les personnes issues de l'immigration et celles qui vivent sous le seuil de faible revenu, en raison des obstacles inhérents à leur situation (ex. barrière linguistique, faible desserte de transport en commun, etc.).*



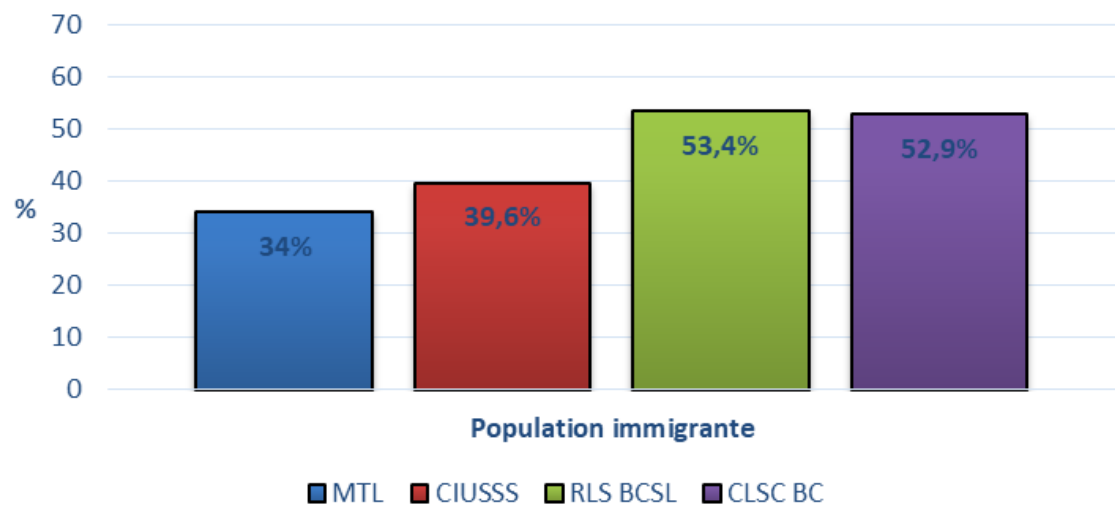
## Profil socio-économique des aînés

Parmi la population de 65 ans et plus, à l'échelle de Montréal, on observe des différences de revenu en fonction de certaines caractéristiques : la médiane de revenu (28 441\$) est beaucoup plus faible pour les **femmes aînées** (21 817\$) et pour les **aînés immigrants** (21 042\$). Le revenu des personnes aînées, DRSP et TCAÎM, 2016

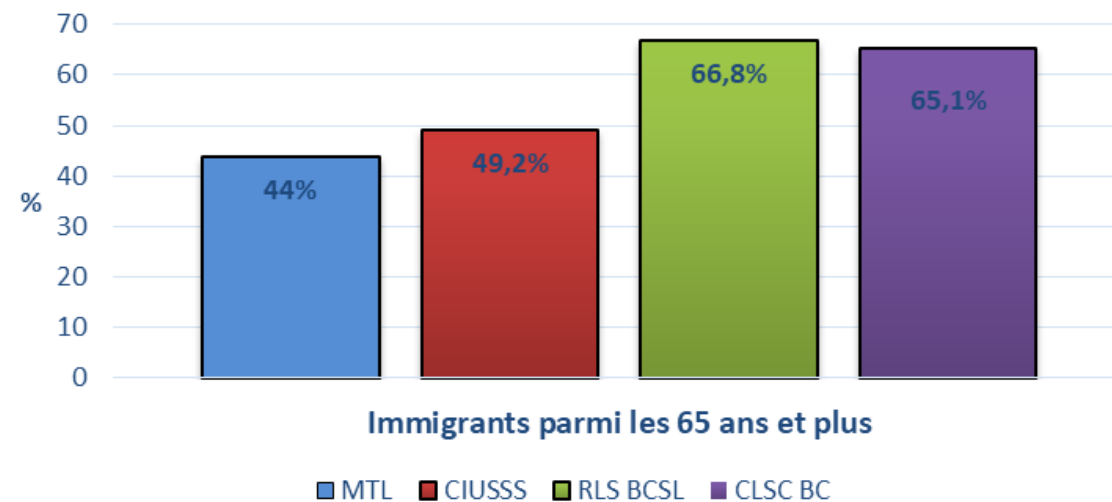


# Profil socio-culturel aînés

## Proportion des immigrants dans la population totale



## Proportion des immigrants parmi les 65 ans et plus





## Profil socio-culturel aînés

Un peu plus de **65% des personnes âgées de 65 ans et plus sont des immigrants** de première génération, ce qui représente 6 250 personnes. Parmi ces aînés immigrants, 295 sont arrivés après l'âge de 65 ans. CIUSSS NÎM, Recensement 2016

*Les aînés issus de l'immigration sont souvent davantage isolés que les aînés nés ici à cause, entre autres, de la barrière de la langue.*

*Par contre, les aînés nouveaux-arrivants sont proportionnellement moins nombreux à vivre seuls. À l'échelle de Montréal, 65% des aînés nouveaux arrivant sont des immigrants parrainés. Portrait des aînés immigrants, DRSP, 2019*



# Profil socio-culturel des immigrants

Au niveau de l'ensemble de la population de l'arrondissement Ahuntsic-Cartierville

## Principales langues maternelles, autre que le français et l'anglais :

- Arabe
- Italien
- Espagnol
- Grec
- Langues créoles
- Arménien
- Langues chinoises
- Vietnamien

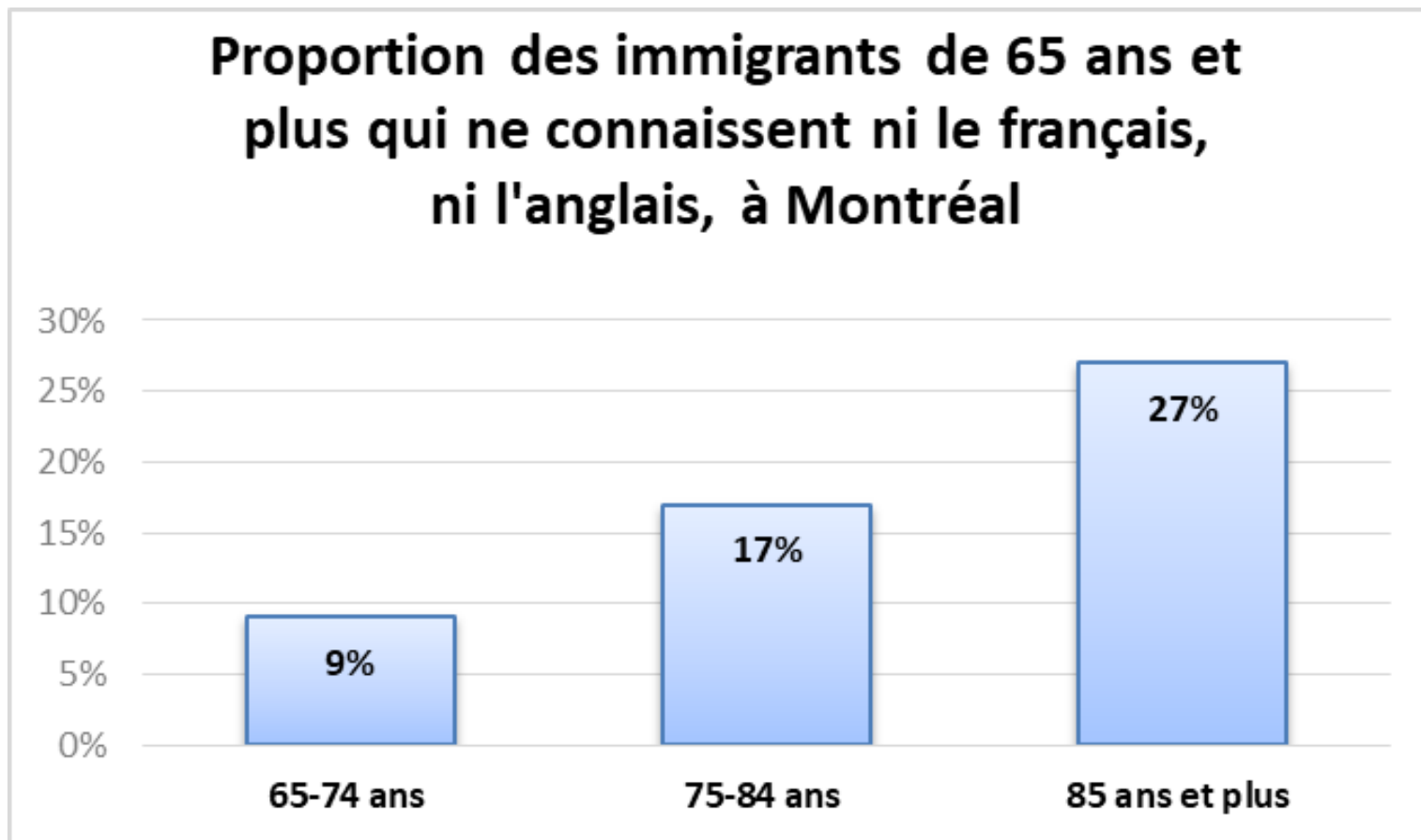
## Principaux pays de naissance des immigrants :

- Algérie – 9,3%
- Maroc – 8,6%
- Haïti – 8,3%
- Syrie – 6,5%
- Liban – 6,5%
- Italie – 6,2%
- Grèce – 3,5%
- France – 3,5%
- Viet Nam – 2,6%

Profil Sociodémographique, Arrondissement Ahuntsic-Cartierville, Ville Mtl, 2016



# Profil socio-culturel des aînés immigrants



Cette proportion d'aînés immigrants qui ne connaissent aucune des deux langues officielles est plus élevée chez les femmes (18%) que chez les hommes (9%)

Conditions de vie des aînés immigrants, DRSP et TCAÎM, 2016



# LES PRINCIPAUX OBJECTIFS DE LA TABLE DE CONCERTATION DES AÎNÉS DE BORDEAUX-CARTIERVILLE

- SENSIBILISER, INFORMER ET MOBILISER LES AÎNÉS ET LA POPULATION :  
Participation sociale
- AMÉLIORER ET FAVORISER L'OFFRE DE TRANSPORT POUR LES AÎNÉS DU QUARTIER :  
Offre de transport adapté aux besoins  
Déplacements actifs sécuritaires
- DÉVELOPPER UN RÉSEAU D'ENTRAIDE ET DE SOUTIEN :  
Partage intergénérationnelle et interculturelle  
Répit pour les proches aidants  
Sécurité des aînés isolés



## La participation sociale et les obstacles aux bien-être des aînés

La moitié des aînés ayant une incapacité déclare avoir besoin d'aide pour réaliser leurs activités de la vie courante.

Et environ la moitié de ceux-ci ne reçoit pas l'aide souhaitée.

Six aînés sur dix vivant une incapacité déclarent aussi avoir de la difficulté à participer aux activités communautaire ou sociales de leur milieu.

Portrait des aînés de l'Île de Montréal, Faits saillants, 2017, Direction régionale de santé publique du CIUSSS du Centre-Sud-de-l'Île-de-Montréal



## La mobilité des personnes âgées

Les aînés peuvent avoir plusieurs types de limitations fonctionnelles qui posent des enjeux au niveau de leur sécurité lors de déplacement actif : audition, vision, agilité, etc.

Chaque jour, trois piétons sont frappés à Montréal.

En 2016, 15 piétons ont été frappés mortellement. Sur ce nombre, 12 étaient des personnes âgées.

Le réaménagement / l'adaptation des environnements et l'accès à des aides technologiques ou des services d'aide à domicile sont cruciaux pour maintenir la participation et prévenir l'isolement des **aînés**. Portrait des aînés de l'Île de Montréal, Faits saillants, 2017, Direction régionale de santé publique du CIUSSS du Centre-Sud-de-l'Île-de-Montréal



## Portrait des proches aidant

- On estime à environ 300 000 le nombre de proches aidant à Montréal;
- Environ la moitié des proches aidant sont âgés entre 45 et 64 ans;
- Un proche aidant d'aînés sur six est lui-même âgés de plus de 65 ans;
- La très grande majorité des proches-aidantes sont des femmes;
- Un proche aidant sur trois est immigrants.

Portrait sommaire des proches aidants d'aînés, Appui Montréal, 2018 (Données de 2006 et 2012)



## Portrait des proches-aidant

Un aîné montréalais sur six (16 %) consacre du temps aux soins ou à l'aide à d'autres personnes âgées, ce qui représente au total au moins 237 000 heures d'aide non rémunérées par semaine.

Portrait des aînés de l'Île de Montréal, Faits saillants, 2017, Direction régionale de santé publique du CIUSSS du Centre-Sud-de-l'île-de-Montréal

***Le vieillissement de la population et l'organisation des services et des soins de santé de plus en plus orientée vers le soutien à domicile ont pour effet de multiplier le nombre de proches aidants sur le territoire. Ces personnes qui voient au bien-être de leurs proches doivent être soutenues.***

# PORTRAIT DES AÎNÉS

Janvier 2020



Table de concertation des aînés  
DE BORDEAUX-CARTIERVILLE